

TOTAL PLAN

22Vol.5

オプションの内容は時期によってはお受けできない場合がございます。
製品の色は印刷の為、色が異なります。実際の色、質感はショールームにてご確認ください。

床材 / MYフロア



個性的な空間を演出する銘木柄。
特殊オレフィンシートで美しさが長持ち。

こだわり性能・仕様

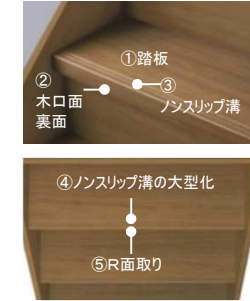
床暖房対応	ホットカーペット対応	プラスチックキャスター対応
車イス対応	汚れがとれやすい	ワックス不要
すべりに配慮	凹み傷が目立ちにくい	凹み傷が付きにくい
すり傷が目立ちにくい	すり傷が付きにくい	ペットの傷に配慮
低VOC	表面素材 シート化粧 オレフィン	表面仕上げ 艶消し



凹み傷が付きにくい
引きすり傷や凹み傷に強いため、キャスター付きイスや車イスもご使用いただけます。
ワックス掛けが不要でお手入れが簡単です。



階段 / ハピア階段 ベーシック柄



■ **ノンスリップ溝**
溝を大きくすることで、段端部が目立ちやすくなるようにしました。

■ **木口面・裏面**
木口面と裏面にも特殊オレフィンシートを巻き込んでいるため、踏板と同色に仕上げています。どの角度から見ても統一感のとれた仕上がりを実現しています。

■ **蹴込板・側桁・巾木は、やさしい木目柄のDH(モダンホワイト)・単色ホワイトのTH(モノホワイト)を組み合わせる事も可能です。**



色のばらつきを抑えた美しい仕上がり。
モダンな空間コーディネートを実現します。



床材 / サニーアート



ローグロス仕様のため、艶の高い製品と比べてキズが目立ちにくくなります。



高級感のある大理石の風合いを光沢感を抑えた上品な印象に表現しました。

表面仕上げ **艶消し** 表面素材 **シート化粧 オレフィン**

こだわり性能	床暖房対応	ホットカーペット対応	プラスチックキャスター対応	車イス対応	汚れがとれやすい
	ワックス不要	水濡れに配慮	すべりに配慮	凹み傷が目立ちにくい	凹み傷が付きにくい
	すり傷が目立ちにくい	すり傷が付きにくい	ペットの傷に配慮	ペットの汚れに配慮	低VOC





リビングドア hapia series



- レバーハンドル
62デザイン (Tシルバー/ブラック)
空錠 空錠
- 引手
角座 (Tシルバー)/デザイン角座 (ブラック)
空錠 空錠
- 後付けドアストッパー (開き戸)
フラップタイプ
- TH (モノホワイト) 枠
クロスに馴染む
ホワイト色
- 両側ラクラクローズ (引戸)
扉が枠にぶつかって跳ね返ることを防ぎます。引戸を閉める直前にゆっくり扉を引き込み、きっちり扉を閉め、開けばなしを防ぎます。戸先側と戸尻側に装備しました。扉を開けるときの両方に作動します。
ラクラクローズ機能 戸先側 戸尻側
- 明かり窓 (トイレ)
木目になじむ
透明な明かり窓。

クローク収納 折戸ユニット hapia series

扉が左右にフルオープンするため、大きなモノの出し入れに便利です。



クローク収納 収納開き戸 hapia series

デッドスペースを有効に活用できる収納庫用の開き戸です。掃除用具などの収納に重宝します。



玄関収納 hapia series <7尺高>

日々の使い勝手はもちろん、洗練された空間演出と多彩な収納力も魅力です。



- ハンドル
角型 Tシルバー
角型 ブラック
- 指挟みにくい扉形状
- 折戸ユニット
じゃばら式に開閉して開口部が大きい扉ユニット。
- TH (モノホワイト) 枠
クロスに馴染む
ホワイト色

- ハンドル
角型 Tシルバー
角型 ブラック
- 三方枠
出し入れがスムーズな三方枠。下部のドアストッパーは薄型タイプ。
- TH (モノホワイト) 枠
クロスに馴染む
ホワイト色

- ハンドル
角型 Tシルバー
角型 ブラック
- シューズ収納
お手持ちの靴に合わせて、棚割りをアレンジできます。
- 棚板
拭くだけで簡単に汚れが落とせます。樹脂製なので水洗いも可能です。設置角度のアレンジもできます。(耐荷重4kg/枚)



color variation

Art Type
アートタイプ



PP
コットンベージュ



PG
スモークグレー



PR
ワインブラウン



PB
ドライブラック



PA
ミルクイーオーク

Luxy Type
ラグジータイプ



PK
マロンブラウン



PM
シナモンブラウン

〈枠・見切〉

TH
モノホワイト

リビングドア



LDK (空錠)

採光：ステン系樹脂
(ミスト調半透明)



2P デザイン

洋室



OP デザイン

洗面



OP デザイン

トイレ (明かり窓・表示錠)



OP デザイン

■レバーハンドル
62デザイン (Tシルバー/ブラック)
空錠 空錠

■引手
角座 (Tシルバー)/デザイン角座 (ブラック)
空錠 空錠

■後付けドアストッパー (開き戸)
フラップタイプ

■両側ラクラクローズ (引戸)
扉が枠にぶつかって跳ね返ることを防ぎます。
引戸を閉める直前にゆっくり扉を引き込み、
きっちりと扉を閉め、開けばなしを防ぎます。
戸先側と戸尻側に装備しました。
扉を開けるときの閉めるときの両方に作動します。

■明かり窓 (トイレ)
木目になじむ
透明な明かり窓。

ラクラクローズ機能
戸先側 戸尻側

クローク収納 折戸ユニット

扉が左右にフルオープンするため、大きなモノの出し入れに便利です。



フラットタイプ

クローク収納 収納開き戸


デッドスペースを有効に活用できる収納庫用の開き戸です。
掃除用具などの収納に重宝します。



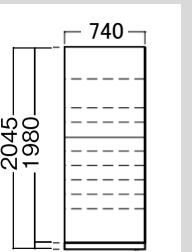
OP デザイン

玄関収納 <7尺高>

日々の使い勝手はもちろん、洗練された空間演出と多彩な収納力も魅力です。



フラットタイプ



収納量目安
30足~
40足

■ハンドル



角型 Tシルバー

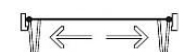
角型 ブラック

■指挟みしにくい扉形状




■折戸ユニット

じゃばら式に開閉して
開口部が大きい扉ユニット。




■ハンドル



角型 Tシルバー


角型 ブラック

■三方枠



出し入れがスムーズな三方枠。
下部のドアストッパーは薄型タイプ。


■ハンドル



角型 Tシルバー

角型 ブラック

■シューズ収納



お手持ちの靴
に合わせて、
棚割りを
アレンジ
できます。

■棚板



拭くだけで簡単に汚れが落とせます。樹脂製なので水洗いも
可能です。設置角度のアレンジもできます。(耐荷重4kg/枚)

システムバス
RELAXIA
リラクシア



※写真はイメージです。

PLAN1 1616サイズ

浴槽

ラウンド浴槽



ラウンド浴槽
(ベンチ付)

スクエア浴槽


水栓・シャワーヘッド・スライドバー

KF9032H
樹脂ホース(メタル調)



エコシャワー対応 W または X

KVK 節水仕様+手元止水
エコシャワーヘッド



節水 A1 節水 B1 節水 AB

TN-116K



シャワーフックは上下にスライドやお好みの角度に調整可能

ドア

折戸 (ホワイト)

キョウワクリーフドア



パッキンレス

換気扇

浴室暖房乾燥機 V-141 BZ-TKT
100V標準タイプ

- ①暖房 冬場のヒートショック予防
- ②乾燥 雨天時に浴室内で衣類乾燥
- ③換気 浴室の湿気を取りカビ予防



ランドリーパイプ1本付

照明

照明W LED (8W)



天井

フラット天井



ミラー


ロングミラー



洗い場

FRPフロア

幅1.5mmと溝の幅が広く、スポンジでもしっかりと汚れが落とせます。



ホワイトグレー グレーベージュ



お手入れ簡単な排水口

収納棚

スクエアタイプ



- ホワイト
- ベージュ
- チャコールグレー

風呂フタ

断熱風呂フタ
(組み合わせ式)



ホワイト

タオル掛け・ハンドバー

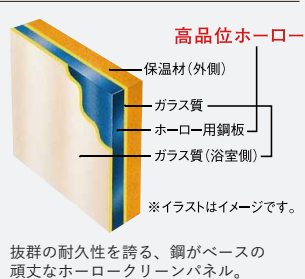
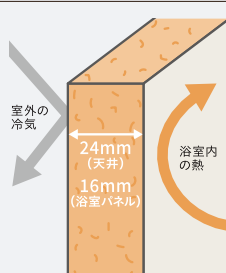
クリアタイプ (クリア)



クリア

浴室全体を保温材で包み込んだあたたかい浴室。

浴室をたっぷりの保温材で包み、あたたかさを逃さないから冬場の入浴も快適です。



抜群の耐久性を誇る、鋼がベースの頑丈なホーロークリーンパネル。

高品位ホーローだからずっとお手入れカンタン。

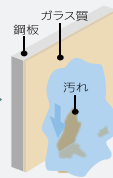
表面のガラス質がカビの発生をしっかりとガード。キズにも強く、汚れも染み込まないので、普段のお手入れはシャワーで流すだけ。



ホーロークリーン浴室パネル



表面は親水性を持ったガラス質水をかけると汚れと壁の間に水が入り込みます。



汚れが水となじみ、流れ落ちやすくなります。

マグネットのできること広がる。


ベースが金属でマグネットがつくから、遊びにも収納にも活用できます。




「どこでもラック」を使えば、家族の成長にあわせて棚の数や位置を変更するなど、自由度の高い収納が実現。

ホーロークリーン浴室パネル

■レギュラークラス 1面デザイン





■ハイクラス 1面デザイン アクセントデザイン



■ハイクラス 全面デザイン(4面同色) 1面デザイン アクセントデザイン



Pタイプ FRP浴槽



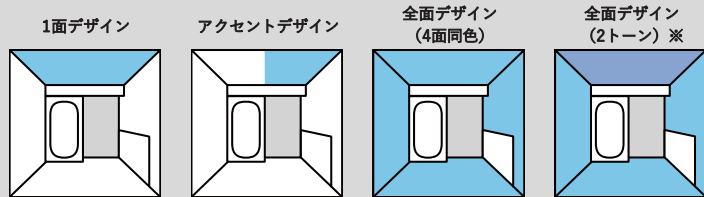
エプロンカラー



カラー対応表

浴槽カラー	エプロンカラー
ホワイト	ホワイト
ベージュ	ホワイト・ベージュ
ピンク	ホワイト
グリーン	ホワイト

カラーの入り方




※正面パネルはハイクラスから選択可能

カウンター

樹脂製ワイドカウンター



FRPフロア



システムキッチン OFELIA

オフエリア



PLAN1 | 型プラン

水まわりとの相性ぴったり。ホーローのいいところ



【磁石がくっつく】
ベースが金属なので、どこでも磁石がピタッ。



【熱に強い】
ベースが金属なので、耐熱性抜群。



【水に強い】
ガラス質だから湿気に強く、水まわりに最適。



【酸や塩分に強い】
ガラス質が侵蝕を防止、におい移りもない。



【汚れがつきにくい】
表面がガラス質なので、汚れが染み込みません。



【硬く、傷つきにくい】
刃物でも傷がつかないほどの頑丈さ。

Point お掃除も調理も素早くできる、家事らく素材「高品位ホーロー」

丈夫な鉄のベース 清潔なガラス質 高品位ホーロー




頑丈な鉄が衝撃に強さを発揮 汚れや湿気をガラス層でシャットアウト キッチンに最適な素材です

ホーロークリーンキッチンパネル Hタイプ



壁の油汚れや水ハネも、サッとキレイ！



HRW: マイルドホホワイト



HNB: ライトベージュ

食器洗い乾燥機



RKW-405A-SV
(浅型/フレーム有りタイプ)
シルバー

食器収納容量
40点 **4**コース

予約運転、からっとキープ機能など、7種類の機能を搭載。

オートトップ
コントロール

サークル
ラック

ワン
タッチ
ドア

レンジフードファン

VUA ホーロー製の整流板でお手入れをしやすいスタンダードモデル



ホーロー
整流板

クリス
フィルタ

ソフト
ブッシュ
スイッチ

照明

水栓

ハンドシャワー水栓



KM5031TTKE

節水
C1

節水
B



シャワーヘッド
引き出し



シャワーノズル
切り替え式



エコタイプ

加熱調理機器

ホーロートップ
3口ガスコンロ



TN36V-60T

間口 **60**cm
片面焼きグリル

フレーム
トラップ

ダブル
強火力

フェイス：シルバー

フロアキャビネット



足元スライドタイプ

ストック類や普段使わない物を分類して収納できます。



【台輪カラー】



ダークブラウン



ホワイト

ソフトクローズレール仕様
引出しにかかる力を自動調節して静かに閉まり中の収納物もダメージがなく安心です。

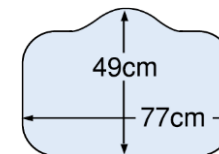
シンク

Zシンク(ステンレスシンク)

大きな鍋も洗えるワイドなサイズ。



小物置き(標準装備)



WEB

各製品について詳しくはWebサイトをご覧ください



システムキッチン
OFELIA
オフェリア



食器洗い乾燥機



RKW-405A-SV
(浅型/フレーム有りタイプ)
シルバー

食器収納容量
40点
4コース

予約運転、からっとキープ機能など、7種類の機能を搭載。

オートトップ
コントロール
サークル
ラック
ワン
タッチ
ドア

レンジフードファン

VUA ホーロー製の整流板でお手入れをしやすい
スタンダードモデル



ホーロー
整流板
クリス
フィルタ
ソフト
ブッシュ
スイッチ
照明

水栓

ハンドシャワー水栓



KM5031TTKE

節水
C1
節水
B

シャワーヘッド
引き出し
シャワーノズル
切り替え式

エコタイプ

加熱調理機器

ホーロートップ
3口ガスコンロ



TN36V-60T

間口 **60**cm
片面焼きグリル

フレーム
トラップ
ダブル
強火力

フェイス：シルバー

PLAN1 L型プラン

水まわりとの相性ぴったり。ホーローのいいところ



【磁石がくっつく】
ベースが金属なので、
どこでも磁石がピタッ。



【熱に強い】
ベースが金属なので、
耐熱性抜群。



【水に強い】
ガラス質だから湿気に
強く、水まわりに最適。



【酸や塩分に強い】
ガラス質が侵蝕を防ぎ、
におい移りもない。



【汚れがつきにくい】
表面がガラス質なので
汚れが染み込みません。



【硬く、傷つきにくい】
刃物でも傷つかない
ほどの頑丈さ。

フロアキャビネット



足元スライドタイプ

ストック類や普段使わ
ない物を分類して収納
できます。




ソフトクローズレール仕様

引出しにかかる力を自動調節して
静かに閉まり中の収納物もダメ
ジがなく安心です。

【台輪カラー】



ダークブラウン



ホワイト

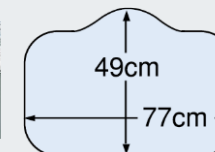
シンク

Zシンク(ステンレスシンク)

大きな鍋も洗えるワイドなサイズ。



小物置き(標準装備)



WEB

各製品について
詳しくは
Webサイトを
ご覧ください




Point お掃除も調理も素早くできる、
家事らく素材「高品位ホーロー」

丈夫な鉄のベース 清潔なガラス質 高品位ホーロー



頑丈な鉄が
衝撃に強さを発揮
汚れや湿気を
ガラス層でシャットアウト
キッチンに
最適な素材です

ホーロークリーンキッチンパネル Hタイプ




壁の油汚れや水ハネも、
サッとキレイ!



HRW: ロッシュホワイト



HRB: ロッシュベージュ



HNW: マイルドホワイト



HNB: ライトベージュ

高圧メラミン面材の特徴

本物の木目を想わせる、最高級クラスの扉面材。高圧プレス製法から生まれるメラミン化粧板は抜群の耐久性を持ち、いつまでも美しい外観を保ちます。



高い強度

硬く丈夫なので、衝撃や磨耗に強く、キズもつきにくい素材です。

汚れに強い

酒、油、しょう油はもちろんのこと、家庭用薬品類、石鹸などに対しても、強い耐久性を持っています。

水をはじく

水や汚れをはじくので、ぬれた布でサッと拭くだけで汚れがとれ、より衛生的です。

扉カラー 高圧メラミン化粧板

●鏡面単色



KU-6000CM



QNU6000CM



KU-6522CM



KU-6614CM

●マット抽象



JCU10238C



TJK10236C

●鏡面木目



AYU2666CM



AU-2598CM



NYU2682CM



NYU363CM



NYU1942CM



TJK10239C



TJK10240C



JK-800C



ANU10001CM



ANU2597CM



LNU2664CM



ANU2665CM

●マット木目



JCU536C



TYU10273C



TYU10274C



TYU2250C



TJK10006C



TJK2680C



TYU2686C



TJK10051C



TNX10199C



TNU10200C



TNU10201C



JNX10191C



JCU533C



WEB

カラーシミュレーションで
コーディネート
をチェック！



引手

●レール引手 アルミレール引手



シルバー

●ハンドル引手 GSシリーズ



シルバー



KIC対リング



ブラック

小引出カラー



扉面材



シルバー



ブラック

ドレッサー
ELICIO
エリシオ



W900mm × D600mm × H800mm

PLAN1

毎日、家族みんなが使う場所だから。
デザインも使い勝手もこだわりたい。



ミラー

ワイドLED3面鏡

薄型ですっきりシンプルデザイン、ワイドな照明が快適な3面鏡



ミラー裏はたっぷり収納
くもり止めコーティング：あり
コンセント：内部2口・外部2口

カウンター

ハイバックカウンター アクリル人造大理石

汚れに強く、頑丈なアクリル人造大理石



ものを落としてもひび割れにくく、
衝撃にも強さを発揮。



ポップアップつまみ色：シルバー



ファインベージュ



ファインホワイト



クリスタルホワイト

キャビネット

扉(引出し付)タイプ

2段の引出しと扉収納で整頓しやすさが
特徴



間口75cm

水栓

FSL140KTTK

シングルレバー式シャワー水栓

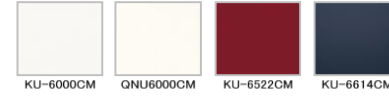


節湯
C1 **エコタイプ**


クロムメッキ

扉カラー 高圧メラミン化粧板


●鏡面単色



●マット抽象



●鏡面木目



●マット木目



引手

●レール引手



シルバー

●ハンドル引手
GSシリーズ



シルバー



KIC対リング



ブラック



特定法人様向け

写真はイメージです

ウォシュレット一体形便器 ZJ1 手洗いあり

シンプルなデザインが生む、心地よさ

GES9151#NW1

Color Variation

※  はお見積カラーです。カラーによって価格・納期が異なる場合がありますのでカタログにてご確認ください。



ホワイト

パステルアイボリー

パステルピンク

便器・便座機能

お掃除ラクラク

凹凸が少なく、ノズルまわりもすっきり。ラクにお掃除できるのが魅力です。



みんなが手洗いしやすい

しっかり手が洗いやすい高さに設計。水はねもしにくく気持ちよく洗えます。



汚れが付きにくく、落ちやすい

汚れが落ちやすい技術で、お掃除がぐっとラクになりました。



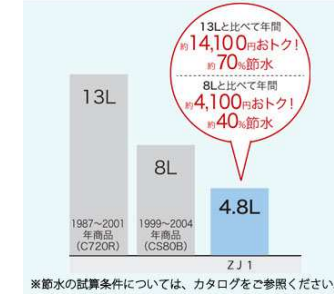
しっかり洗浄、お掃除しやすい

便器の中を少ない水で効率よく洗います。サッとひとふき、お掃除ラクラクです。



節水だからエコ

13L便器からおよそ1/3の水で洗浄する、進化した節水技術。



機能一覧

トルネード洗浄	便ふた着脱	セルフクリーニング	セフィオンテクト
クリーン便座(つぎ目なし)	クリーンノズル	抗菌	ノズルそじ
フチなし形状	おしり洗浄	やわらか洗浄	ビデ洗浄
ムーブ洗浄	水勢調節	洗浄位置調節	おまかせ節電
タイマー節電	便座・便ふたソフト閉止	停電時安心設計	オート便器洗浄※
オートパワー脱臭/脱臭	リモコン便器洗浄	暖房便座	着座センサー
リモコン			

※男子小用時(立ち姿勢)にはオート便器洗浄しません
*ウォシュレット™はTOTOの登録商標です


アクセサリ

棚付二連紙巻器

ワンハンドカット機能付で、棚は小物置きとしても便利。



棚付二連紙巻器 YH650#NW1

カラー  #NW1
ホワイト

タオルリング

シンプルでコンパクトなタオルリングです。



タオルリング YT410

引違い窓

※シャッター付引違い窓は、シャッターで大臣認定を取得しています。(ガラスは非防火となります。)



単体引違い窓



面格子付引違い窓



シャッター付引違い窓

ドア



採風
勝手口ドア FS

装飾窓



縦すべり出し窓 T
(オペレーター)



縦すべり出し窓 T/F
(オペレーター)
(FIX 窓 外押縁タイプ)




縦すべり出し窓 T/F
(オペレーター)
(FIX 窓 内押縁タイプ)



上げ下げ窓 FS



面格子付
上げ下げ窓 FS



FIX窓
(外押縁タイプ)



FIX窓
(内押縁タイプ)



開き窓トラス



横すべり出し窓
(オペレーター)



高所用横すべり出し窓



内倒し窓



外倒し窓

カラー バリエーション

内観色
(樹脂色)

外観色
(アルミ色)



ブラック (T)


オータムブラウン (G)

シャイングレー (K)

ナチュラルシルバー (D)

ホワイト (W)

承認印欄



暑さ・寒さに悩まされない、快適な住まいへ

快適さと同時に、カラダへのやさしさにもつながります。

高断熱窓をはじめ断熱化された住まいは、部屋ごとの温度差を抑えることができます。寒くなりがちなトイレ、廊下、浴室などの温度差を少なくすることは高齢者に起こりやすい冬のヒートショック対策に効果的です。


※平成28年省エネルギー基準 建具とガラスの組合わせによる開口部の熱貫流率(一般複層ガラス/Low-E複層ガラス(空気層10mm以上))

防火戸FG-L
[Low-E複層ガラス]

熱貫流率
2.33
W/(m²・K)
以下相当※

スマートな美しさと操作性を極めた、 パーツデザイン。

ハンドルを回すだけで開閉が可能。使用しない時は折りたたんでコンパクトに収納することができるので、すっきりとした窓辺が実現します。



オペレーターハンドル

フレームをスリム化し、 ガラス面積の14%※拡大を実現。

従来品アルミ樹脂複合窓



ガラス面積
14%
アップ※

サーモスII-H/L



サーモスは、フレームをスリム化したスマートなデザインを追求。視界がすっきり広がって、部屋に居ながら自然の光や景色を身近に感じることができます。

※縦すべり出し窓 (オペレーター) W640×H1170での比較。

※上記掲載の各写真・イラストはイメージです。見積り内容とは異なる場合がありますので、ご注意ください。 ※説明画像はサーモスII-H/Lとなります。



LIXILの環境への取組が
業界トップランナーとして
環境大臣より認定されました。

◆お願い
・商品によっては、改良などにより仕様、寸法、カラーなどに多少の変更が生じる場合がありますのでご了承ください。
・商品写真は印刷のため、現物と若干異なりますので、実際の商品見本でお確かめください。
・商品写真は参考例です。実際に花瓶や小物等を置かれる場合は、落下等の事故がないように取り扱いにご注意ください。
・表示価格は、商品代のみメーカー希望小売価格で、取付費・工事費、消費税、セット写真の小物など別途ご負担をお願いいたします。
・掲載内容及び写真・図版の無断転載はかたくお断りします。(許可なく転載・流用した場合、損害賠償が発生します。)

PRPSC0-211122-045

□ M 26型



A型ハンドル
プラストシルバー

※他種ハンドルには変更できません。

A1A型



室外側

室内側

クリエ
アイボリー



ミディアム
チェリー



トリノ
パイン



グレイッシュ
オーク



クリエ
モカ




ポリッシュ
シルバー



クリエ
ペール



ゼン
オーク



シャイン
グレー




クリエ
ラスク



クリエ
ダーク



オータム
ブラウン



□ P 16型



A型ハンドル
プラストシルバー

※カタログ写真はF型ハンドルになっています。

A1A型



室外側

室内側

エクリュ
アイボリー



ハンドダウン
チェリー



クリエ
ダーク



クリエ
ラスク



クリエ
モカ



トリノ
パイン



ミディアム
チェリー



アンティーク
オーク



チーク




アイリッシュ
パイン



ゼン
オーク



□ D 32型



D型ハンドル
シルキーマットブラック

D3A型



室外側

室内側

エクリュ
アイボリー



ハンドダウン
チェリー



チーク



リーフ
グリーン



ポート
マホガニー



アイリッシュ
パイン



アンティーク
オーク



ガラス破り対策に有効な「セキュリティサムターン」

ボタンを押すだけで、サムターンの取り外しが可能。
外出時や就寝時に外しておけば、
万一ドアや窓ガラスに穴をあけられても、
「サムターン回し」で開けられる心配がありません。



従来のサムターン



セキュリティサムターン(取り外した状態)



セキュリティサムターン

こじ破りに強い3つの鎌付デッドボルト


『ジェスタ防火戸』は3つの鎌付デッドボルトを採用。



さらに、上部ロックに2つ、下部ロックに1つ、
鎌付デッドボルトを採用することで、“こじ破り”に対する
抵抗力を高めています。

お手入れ簡単な「シャッター付シリンダー」

玄関ドアの中で最も精密な部分であるシリンダーを保護するため、カギの差し込み部分に
シャッターを装備しました。操作性を損なうことなく、シリンダー内部へ砂やホコリが
入り込むのを防ぐことができるので、メンテナンス性も向上します。



暗くなると光ります



S型ハンドルの場合
※シャッターおよび蓄光機能
は付いておりません。




DN (ディンプル) キーW (ウェーブ) キー

※上記掲載の各写真・イラストはイメージです。
見積内容とは異なる場合がありますので、ご注意ください。

◆お願い
・商品によっては、改良などにより仕様、寸法、カラーなどに多少の変更が生じる場合がありますのでご了承ください。
・商品写真は印刷のため、現物と若干異なる場合がありますので、実際の商品見本でお確かめください。
・商品写真は参考例です。実際に花瓶や小物等を置かれる場合は、落下等の事故がないように取り扱いにご注意ください。
・表示価格は、商品代のみメーカー希望小売価格で、取付費・工事費、消費税、セット写真の小物など別途ご負担をお願いいたします。
・掲載内容及び写真・図版の無断転載はかたくお断りします。(許可なく転載・流用した場合、損害賠償が発生します。)

コロニアルクアッド どんな街並みにも美しく映える、スタンダードデザイン。




CC262W
ネオ・ブラック



CC275PW
パール・グレイ




CC235PW
アイス・シルバー



CC225PW
シルバー・ホワイト




CC221PW
ココナッツ・ブラウン



CC241W
ウォルナット・ブラウン



CC247W
アイリッシュ・グリーン




CC277W
ウェザード・グリーン




CC291AW
グラス・ブラウン



CC223AW
メロウ・オレンジ



CC226AW
ミッドナイト・ブルー



CC293AW
ボルドー・レッド

印刷物と実物では色柄が異なります。現物の商品サンプルなどでお確かめください。(2019.07)

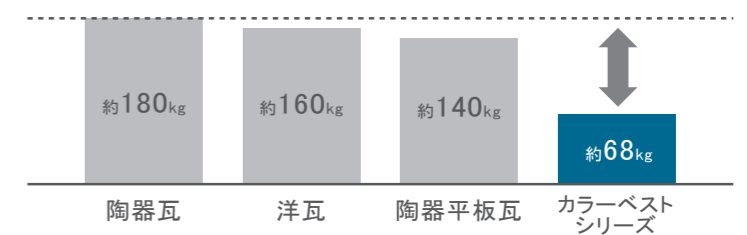
耐震性

地震の揺れを小さくする。

KMEW屋根材は、陶器平板瓦の約1/2という軽さ

地震大国と呼ばれる日本の暮らしにおいて、住まいの耐震化は非常に重要な課題。一般的に建物の揺れを軽減するは、建物の重量を軽く、重心を低くすることが有効とされています。KMEW屋根材は、重量が陶器平板瓦の約1/2の「軽い屋根」。万一の地震にも暮らしの安心を守ります。

屋根材別[重さ]比較(kg/坪)-屋根材本体の重量



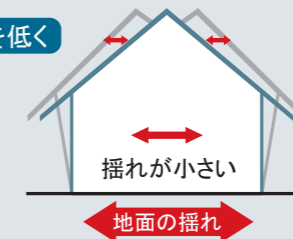
地震に有効な「軽い屋根」のメカニズム

建物の重量を軽く



地震のとき、重い建物ほど地震の力を大きく受けます。屋根を軽くすれば、地震の際に建物にかかる力をより小さくすることができます。

建物の重心を低く



地震のとき、重心が高い建物ほど揺れは大きくなります。屋根を軽くすれば、建物の重心が低くなり、揺れ幅をより小さくすることができます。

KMEWがご提案する「軽い屋根」



軽い屋根による減震効果。そのメカニズムや施工例などを紹介したホームページを開設しています。

<http://www.kmew.co.jp/shouhin/roof/karuiyane/>

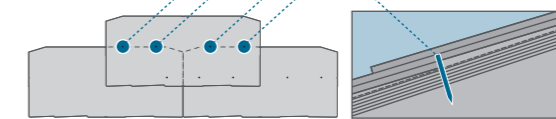
耐風性能

台風に強い。

全数釘止め工法で、強風でのズレや飛散を防ぎます

その形状や釘穴位置など、KMEW屋根材は耐風性を充分に考慮した設計。風の抵抗を効率よく逃がす設計に加え、一枚一枚の屋根材を独自の釘止め方式で固定する施工方法で、強風による屋根材の飛散やズレを最小限に抑えます。

一枚一枚が4本の釘でしっかり固定されているため、強風による飛散が防止できます。



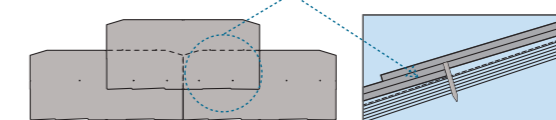
防水性

大雨からもしっかりガード。

優れた防水設計で、大雨の際も漏水を抑えます。

KMEWの屋根材は屋根材プラス下葺材の2段階の防水設計を採用。カラーベストは屋根材の大きな重なり部分で雨水の浸入を防ぎ、残りの雨水の回り込みも下地の防水シートによって防止します。

一重部分がほとんどない大きな重なりのため、優れた防水性を確保しています。



屋根で住まいをクールダウン。新しい性能を備えた屋根材。

COLOR BEST 遮熱GLASSA (遮熱ガラス・シリーズ)

コロニアル遮熱ガラス



耐久性グレード ★★★ 色10年保証	保証 製品 本体	厚み 5.2mm	1坪当たりの重量 約68kg	一般名称 平形屋根用スレートφ5.2 (一文字)	適用地域 一般地域 ○ 積雪地域 ○ 多雪地域 ×	屋根30分耐火構造 FP030RF-1834(1) (硬質木片セメント板18mm以上)	不燃材料認定番号 NM-2093
--------------------------	----------------	-------------	-------------------	--------------------------------	------------------------------------	---	---------------------



環境技術実証事業 ETV 環境省

コロニアル遮熱ガラスの効果が、環境省の環境技術実証事業でも実証されました。

環境省による「環境技術実証事業」とは、すでに実用化された先進的環境技術を第三者機関が客観的に判断し、その普及を促進する事業です。コロニアル遮熱ガラスは発売した年の年次で同事業の「ヒートアイランド対策技術分野（建築物外皮による空調負荷低減等技術）」において効果が実証され、環境省環境技術実証マークを取得しました。

カラーバリエーション

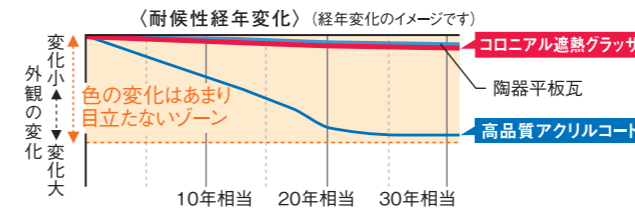
CC825PW ガラス・クールホワイト	CC835PW ガラス・クールシルバー	CC833PW ガラス・クールベージュ
CC823PW ガラス・クールオレンジ	CC862W ガラス・クールブラック	CC821W ガラス・クールブラウン
CC877W ガラス・クールグリーン	CC826W ガラス・クールブルー	CC893W ガラス・クールレッド

※光線の具合により色の見え方が異なります。※印刷物と実物では色柄が異なります。現物の商品サンプルなどでお確かめください。(2019年7月)

ガラスコート+赤外線反射顔料で、美しさと心地よさをひとつに。

ガラスコートで屋根の美しさが長持ち。

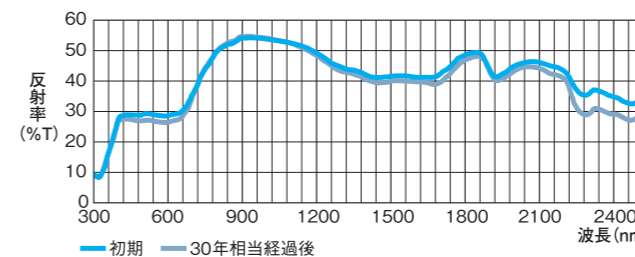
屋根材表層のコーティングに、紫外線に強い独自のガラスコートを採用。色あせの原因となる紫外線の影響を軽減することで、その発色や光沢を未永くキープし続けます。



耐候性とともに、遮熱性能も長期間持続。

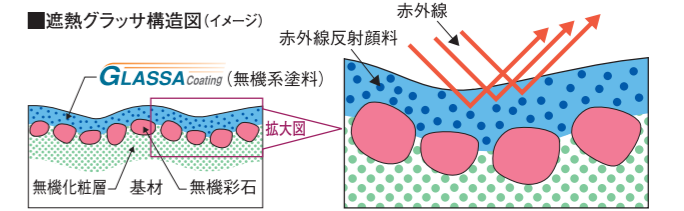
紫外線に強いガラスコートに赤外線反射顔料を配合した遮熱ガラスは、長期耐候性とともに遮熱性能も長期間キープ。30年相当の経年試験でも、その高い持続力が確認されています。

■耐候性試験分光光度計反射率測定データグラフ(ガラス・クールシルバー)



ガラスコートに赤外線反射顔料を配合。

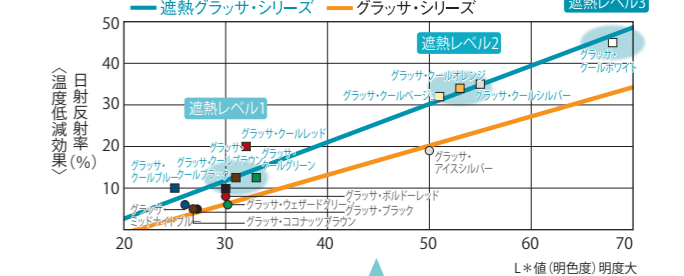
赤外線を反射する特殊な顔料をガラスコートに配合。遮熱ガラスの表面で、高いレベルで太陽の熱を反射し、野地板への熱の伝達、さらには屋根裏への熱の侵入を抑えます。



赤外線の反射によって日射反射率も向上。

太陽光に含まれる光線のうち、熱線となる赤外線の反射率を大幅に高めることで、屋根全体の日射反射率もアップ。屋根材の蓄熱を抑えて、居住空間内部への熱の伝達を抑制します。

■日射反射率の比較 ※社内試験データです。JIS K 5675適合ではありません。



屋根の表面温度と屋根裏温度を下げて、室内の温度低下に貢献。

赤外線を反射することで屋根の表面温度と屋根裏温度の上昇を抑制する遮熱ガラス。単体の効果はもちろん、熱シャット工法を併用すればより一層の温度上昇抑制効果が得られます。

遮熱レベル	遮熱レベル1 ダーク系 (ガラス・クールブラック)	遮熱レベル2 ライト系 (ガラス・クールシルバー)	遮熱レベル3 ホワイト系 (ガラス・クールホワイト)
表面温度	試験基準温度 → -5℃	-11℃	-19℃
標準工法 屋根裏温度	試験基準温度 → -3℃	-9℃	-12℃
熱シャット工法 屋根裏温度	-12℃	-13℃	-18℃

■当社実験結果(最大温度差)

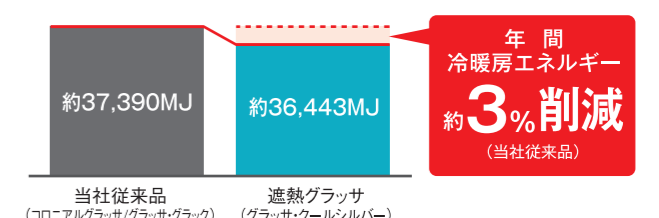
		コロニアル遮熱ガラス		
		遮熱レベル1 ダーク系 (ガラス・クールブラック)	遮熱レベル2 ライト系 (ガラス・クールシルバー)	遮熱レベル3 ホワイト系 (ガラス・クールホワイト)
表面温度	試験基準温度	-5℃	-11℃	-19℃
標準工法 屋根裏温度	試験基準温度	-3℃	-9℃	-12℃
熱シャット工法 屋根裏温度		-12℃	-13℃	-18℃

2011年7月・2012年7月・2013年7月測定データ 場所:滋賀県湖南市 屋根勾配:6寸 屋根面積:23㎡ 断熱材なし 換気棟あり

◎年間の冷暖房エネルギーを約3%*削減し、省エネに貢献。

屋根裏の温度低減により、室内への熱の伝達を抑え、省エネへの貢献が期待される遮熱ガラス。当社が行ったシミュレーションでは、当社従来品に比べ、年間の冷暖房エネルギーを約3%削減することがわかりました。

※当社従来品比(コロニアルガラスブラック) 京都府立大学尾崎教授による温湿度予測ツール「THERB」(国土交通省品確法の特別評価方法認定ソフト)を使用した算出値です。【計算モデル】床面積121㎡の住宅をモデル化(屋根標準工法+天井無断熱、外壁SD通気工法+GW50mm)【外部環境】拡張アメダス気象データ標準年(2000年版/大阪地域)に基づく【空調条件】冷房26℃(6~9月)、暖房20℃(12~3月)、実生活を想定した空調運転*年間の冷暖房負荷は計算に基づく目安であり、建物形状、地域、生活環境等により異なります。



サインポスト

フェイス
FASUS
FF 前入れ前出しタイプ



■ カラーバリエーション

[前面同一色で統一した建築素材によく合う4色]




[上パネルをアルミ色基調としたバリエーション4色]



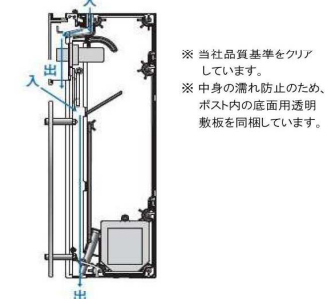
● シンプル & スリム設計

奥行を抑えた設計(前入れ前出し)。スタイリッシュモダンやナチュラルモダンなど、様々な住宅のエントランスを彩ります。



● 中身が濡れにくい構造

ポスト内に雨水の排水経路を確保。



※ 当社品質基準をクリアしています。
※ 中身の濡れ防止のため、ポスト内の底面用透明敷板を同梱しています。

● ダイヤル錠で防犯性に配慮

キー不要で、数字を回して施錠・解錠できるダイヤル錠付です。
※ ダイヤル錠施錠時は必ず1回転以上回してください。
※ 番号は変更・指定できません。



● 細部まで使いやすさに配慮

【 天蓋保持機能 】

天蓋は、約90度上げた状態でロックされるので、投入・取り出しは天蓋を上げたまま行えます。雨天時には雨よけの庇としても効果があります。



【 倒れ防止アーム 】

取り出し口蓋を開いた時の中身の転倒を防止。取出しやすさに配慮しています。



● 角型 2 号まで投入可能

通常は天蓋を上げずに、大きな郵便物は先に天蓋を上げて、投入口(W333×H38mm)から投入できます。
※ 角型 2 号サイズは 240×332 mm です。



大きな郵便物は先に天蓋を上げて投入できます。

※ 取付けに関しては、別途、取付け可能な部材やポールについてお打合せ下さい。

【 取り出し口蓋はゆっくり開閉 】

正面の取り出し口蓋は、当社独自の「ゆっくり蓋・パタレス」機構を採用。開閉が静かで、指詰めにも配慮しています。
※ 取り出し口蓋は約55°までオープン。内容物が取り出しやすい角度です。



【 収納物の確認が可能 】

のぞき窓で、取り出し口蓋を開かず中身を外から確認できます。
※ のぞき窓は左右の両側面に設置。



OPTION



ポールに取り付け ※



エントランスポールに取り付け ※

製品の色は印刷のため、実物とは多少色が異なります。実際の色合い・材質感は、ショールーム等でご確認ください。

© Panasonic Housing Solutions Company 22.10.26

エクスポスト
デザインタイプ D-1 型

手づくり感のあるデザインと安心の機能。



アッシュグレー



マイルドブラック



ラスティブラウン

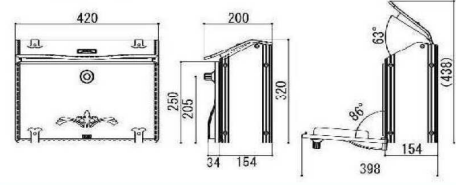


セレスティアルブルー



タータングリーン

● 寸法図 (単位mm)



※写真はイメージです。見積り内容とは異なります。

狭小地にも便利な上入れ前取り出し

後ろのスペースを気にせずに取り付けできます。雨に濡れにくいように、上蓋の開きを制限しています。



壁付け



投函

取り出し

ダイヤル錠

デザインされたダイヤル錠を標準装備。防犯性を高めます。



欧風住宅にマッチ

欧風住宅スタイルに調和する5色をラインナップ。やわらかな色彩がヨーロッパの雰囲気を出します。



ファンクションユニット ユーロブリーズ オプション

アンティーク調のデザインが冴える、上質感あふれる機能ポール。



<基本セット>

- ・ポール
- ・ポールカバーセット
- ・照明 (LEBJ-1型)



組み合わせ例

※上記掲載の各写真・イラストはイメージです。見積り内容とは異なる場合がありますので、ご注意ください。

◆お問い

- ・商品によっては、改良などにより仕様、寸法、カラーなどに多少の変更が生じる場合がありますのでご了承ください。
- ・商品写真は印刷のため、実物と若干異なりますので、実際の商品見本でお確かめください。
- ・商品写真は参考例です。実際に花瓶や小物等を置かれる場合は、落下等の事故がないように取り扱いにご注意ください。
- ・表示価格は、商品代のみメーカー希望小売価格で、取付費・工事費、消費税、セット写真の小物など別途ご負担をお願いいたします。 PRPSCO-150213-071a
- ・掲載内容及び写真・図版の無断転載はたくお断りします。(許可なく転載・流用した場合、損害賠償が発生します。)



エコロジーでエコノミーな 高効率TES熱源機

ガスを効率よく使うための ハイクオリティ熱源機「エコジョーズ」

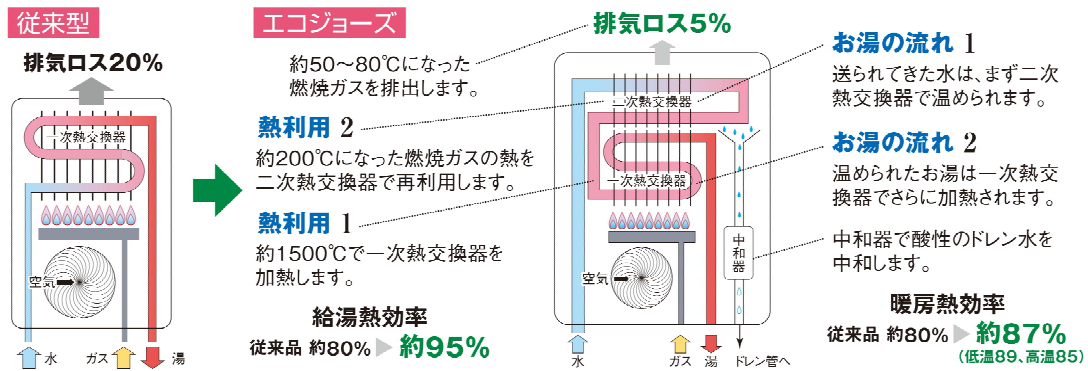
「エコジョーズ」はCO₂排出量を削減した環境にやさしい高効率熱源機。システムに合わせて選べるラインナップで、ガスの快適さをより身近なものにします。



高効率TES熱源機
エコジョーズ



高効率TES熱源機のしくみ



ランニングコスト

○戸建(延床面積 120㎡)4人家族のモデル一例
ランニングコストは給湯・床暖房合わせて、
年間約14,000円(税込)^{※1}もお得

○ご使用状況によりおトク額は異なります。
○機器費、工事費は含みません。

年間約
▲14,000円^{※1}

CO₂

CO₂排出量を
年間約13%も削減

ブナの木
約46本分削減
約227kg削減(年間)^{※1}



○ブナの木のCO₂吸収量:5.0[kg-CO₂/本・年] (林野庁HPより)

※1【東京ガス試算】当社従来品との比較。給湯と床暖房を使用した場合。●年間負荷/給湯:14.7GJ、風呂保温:1.6GJ、床暖房:9.0GJ ●ガス料金は家庭用ガス温水床暖房契約、エコジョーズは加えてエコ割(東京地区等)の平成27年9月時点の平均原料・燃料価格に基づく、税込金額(基本料金は含まず)。

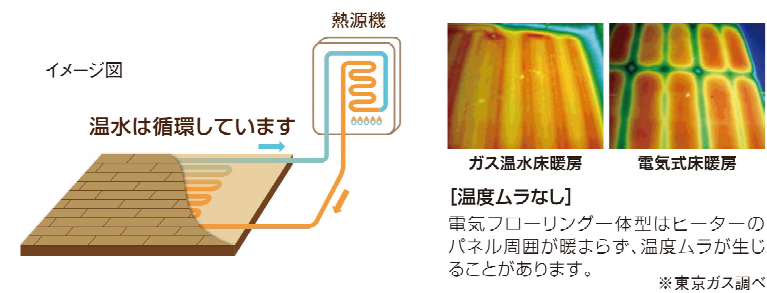
クリーンな暖房システムの ガス温水式床暖房

約60℃の低温水で、 おだやかに暖房

NOOKは、熱源機でつくった約60℃の低温水を温水マットに循環させる、温水式の床暖房。床からのふく射熱でお部屋全体が快適になるので、室温が18~20℃程度でも十分な暖かさを感じます。また、床の表面温度は体温よりも低いので、体にやさしく、快適な暖房です。

ガス温水床暖房のしくみ


熱源機でつくった低温水(約40~60℃)を温水マットに循環させ、床からのふく射熱でお部屋全体を暖めます。



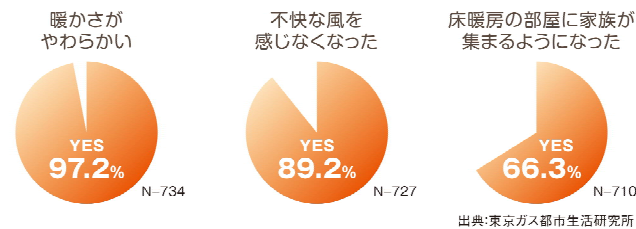
足元ポカポカだから優秀

床暖房は床面を約26~30℃に保ち、足元からじんわりと暖まるので女性や冷え性の方にオススメです。床に触れることで直に熱が伝わってくるため、足元の冷えが解消されます。

■室内での温度分布の比較

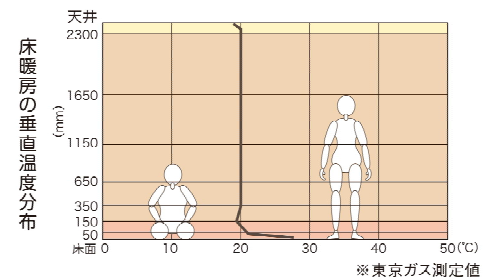


床暖房ユーザーからの評価は、とても高い床暖房



頭寒足熱の理想的な暖房


床暖房は床面から暖めるので、足元の温度が一番高くなります。足元からポカポカ暖まるので、ソクゾクするような床からの冷たさがありません。



クリーンな暖房

床暖房は風がないので、ほこりを舞い上げることがありません。小さなお子さんのいるお宅などには、ほこりを舞い上げずハウスダストの少ない床暖房がおすすめです。

■室内に舞うほこりの量を比較



ランニングコスト

8畳のお部屋
1日8時間運転で **約115円^{※2}**



※2【試算条件】●エコジョーズ使用、木造8畳1室、温水マット敷設率74%、外気温5℃、フローリング仕上げ、立上り+8時間運転した場合の当社試算例。●ガス料金は家庭用ガス温水床暖房契約エコ割(東京地区等)、電気料金は東京電力の従量電灯B契約の平成27年9月時点の平均原料・燃料価格に基づく、税込金額(基本料金は含まず)。但し、使用状況によりランニングコストは異なります。

テレビドアホン

玄関 **1** 室内 **1+1** Type ~ 録画機能付 のシンプルドアホン~

親機 約**3.5**型
カラー液晶画面

テレビドアホン1-1(+1)タイプ

VL-SE30XL (電源直結式)

基本システムセット(各1台)

- カメラ玄関子機
- モニター親機

夜でもカラー
LEDライト
搭載



カメラ玄関子機
VL-V522L-S



モニター親機
VL-ME30

ハンズフリー

操作ガイド表示

録画機能
(静止画)


モニター機能

住宅用火災★
警報器連動

★印はオプション機器が必要です

留守でも来訪者をあとから確認できる録画機能搭載

留守中の来訪者画像をモニター親機に自動で録画・保存(静止画30件)できる録画機能を内蔵。帰宅後モニター画面で確認できます。



手動録画も可能

モニター中の映像を、必要に応じて手動で録画できます。

モニター機能

親機はもちろんモニター子機で、室内から玄関先の映像と音をチェックできます。さらに、映像を録画することもできます。



夜でもカラーで来訪者確認

玄関子機にLEDライト(照明用ランプ)を搭載。夜間約50センチ先までカラーで映り来訪者を確認できます。



*LED点灯時でも、カメラレンズの向きによってはライトが届かず顔の認識がしにくくなります。

ハンズフリー

手がふさがっている時などに声やボタンワンタッチで応答。手放しでお客様とお話できます。

システムアップ

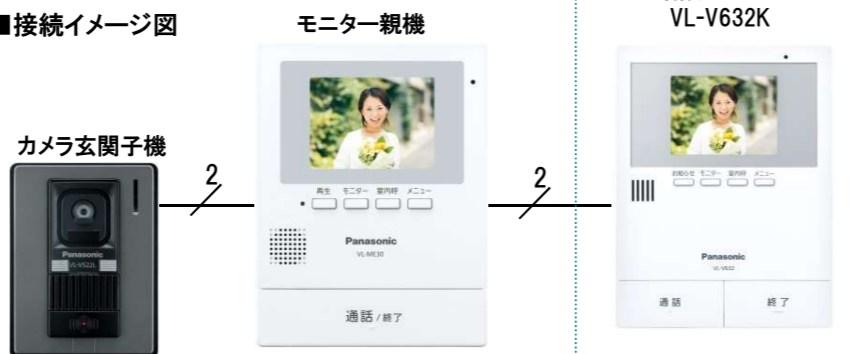
◆増設モニター

増設モニターの設置で2階でも来客対応可能。室内通話もできます。また、送り配線なので設置もスムーズです。



増設モニター
◆VL-V632K
(電源コード式)

■接続イメージ図



- VL-V632Kで録画の再生はできません。
- ドアホン通話転送はできません。

◆住宅用火災警報器

接続した住宅用火災警報器が火災を検知すると、モニターが通知音と画面表示(赤点灯)でお知らせします。

連動型
最大**14**台
まで



- 移報接点アダプタ(SH2890KまたはSH3290K)が必要です。●モニター親機とSH3290Kは有線接続です。●SH3290Kとワイヤレス連動型の火災警報器間は無線で連動します。●ワイヤレス連動型用移報接点アダプタSH3290Kで火災警報器を接続するときは、移報接点アダプタと火災警報器からそれぞれ1m以上離してください。(近接すると、移報接点アダプタと火災警報器間の電波到達距離が短くなる場合があります。)
- 当社推奨機器[SHK28413、SHK28113、SHK38453、SHK38153]を並列接続で合わせて15台まで接続できます。また移報接点アダプタ[SH2890K、SH3290K]で連動型の住宅用火災警報器を最大14台まで接続できます。
- モニター親機の単品販売は行っていません。●液晶画面はハメコミ合成です。●画面サイズは、液晶パネルの大きさです。(実際に映像が表示される範囲とは異なります)
- カメラ玄関子機について:●夜間など暗いところでは色味が落ちます。逆光になると来訪者の顔が暗く映り、識別しにくくなります。

VL-SE30XL 玄関 1 室内 2 VL-SE30KL

基本システムセット(各1台)
カメラ玄関子機
モニター親機



カメラ玄関子機
VL-V522-LS



モニター親機
VL-ME30

約3.5型
カラー液晶

録画機能 (静止画)



■ 自動で録画・保存！

留守中の来客画像をモニター親機に自動で録画・保存(1枚録画..:30件)できる録画機能を内蔵。帰宅後、モニター画面で確認できます。

■ 手動録画も可能！

モニターの中の映像を、必要に応じて手動で録画できます。

■ 夜でもカラーで 来客確認！

本体にLEDライト(照明用ランプ)を搭載。
手動で点灯も消灯も可能。

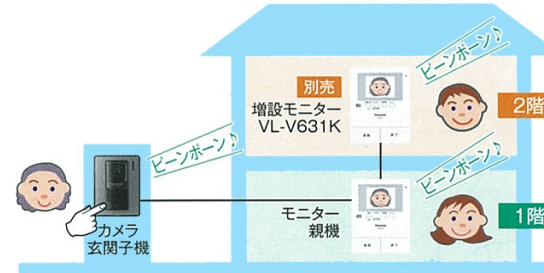
LED ライト



さらに

2階での対応でも使えて便利

■ 2階で来客対応「増設モニター」



●VL-V631Kで録画の再生はできません。●ドアホン通話転送はできません。

送り配線
でOK!!

増設モニターの設置で
2階でも来客対応可能。
室内通話もできます。

オプション

■ システムアップ可能機器


<p>増設モニター</p> <p>1台</p>	<p>住宅用火災警報器</p> <p>連動型最大 14台まで</p>	<p>呼出音増設用スピーカー</p> <p>1台</p>
-------------------------	--	------------------------------

制震装置 M/MORY の特徴

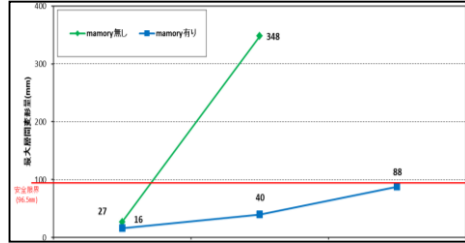
●木造住宅用制震装置 [M/MORY]

性能

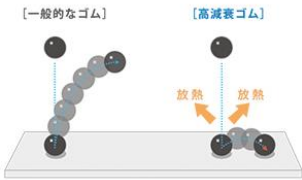
熊本地震再現実験に実施(3次元地震動)
熊本地震相当波(震度7)3回に耐え、
地震の揺れを最大**89%**吸収



※試験体:耐震等級3相当



特殊な**高減衰ゴム**により地震の揺れを
瞬時に熱エネルギーに変換



100年以上**ゴム**と向き合ってきた
住友ゴムの実績

スポーツ事業



タイヤ事業



産業品事業



交通インフラ・伝統建築物でも多数採用



大学研究棟



橋梁



伝統建築物

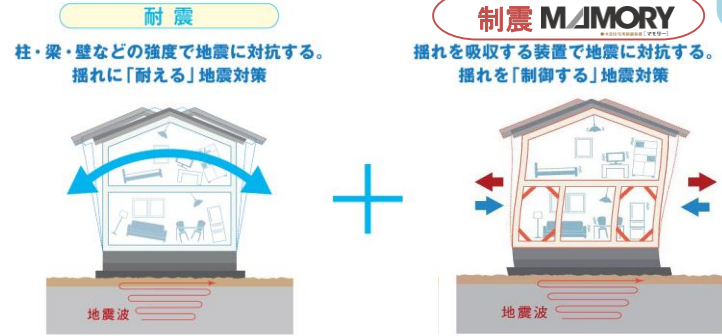
- ・ 繰り返しの地震に耐える制震住宅を実現
- ・ 地震発生時の補修リスクを軽減

※お客様の信頼が積み重なった100年の歴史

最新技術

耐震だけではなく、「制震」という最新技術を。

あなたの住まい、耐震だけで安心・安全だとお考えですか？



建築基準法にも定められている、近年の新築住宅なら標準的に保持している性能です。建物の強度を上げる地震対策ですが、建物が地震エネルギーを全て受け止めて耐えようとするため、構造躯体へのダメージが大きく、余震や別の地震の際に本来の性能を発揮できない可能性があります。

地震エネルギーを吸収するシステムです。建物の揺れが抑えられるため、構造躯体へのダメージが軽減されます。また、別の地震対策の1つである免震システムと比較し、低コストで導入できることも魅力です。

※地震と建物の間に設置し、揺れを強力伝えないシステム。

地震対策+
家族の
資産価値を守る



たとえ住まいは無事でも修繕にお金がかかっては大変です。

地震の揺れによる住まいの損傷リスクを軽減します。

何百万円も必要になることもある
大地震後の補修費リスクを抑えます。

地震の揺れにより損傷を受ける箇所は数多くあります。それぞれ補修が必要になった場合、高額の費用が発生する可能性があります。MAMORYは地震の揺れを吸収、低減するので、住まいの損傷を軽減し、補修費発生リスクを低減することができます。

- ◎ドア、サッシなどのゆがみ
- ◎外装材の剥離
- ◎窓ガラスの破損
- ◎筋交いや補強金物等の損傷…など



地震対策

実績

北区堀船2丁目Part2



大田区大森西6丁目Part2



練馬区富士見台3丁目



練馬区小竹町2丁目




豊島区長崎6丁目



中野区本町6丁目Part2



川崎市川崎区小田2丁目



荒川区西尾久3丁目



大田区西蒲田2丁目



施工事例

製品の色は印刷の為、色が異なります。実際の色、質感はショールームにてご確認ください。